

Carros de servicio
Carro para 6 cestos de
lavavajillas

ARTÍCULO # _____

MODELO # _____

NOMBRE # _____

SIS # _____

AIA # _____



361242 (DRT6)

Carro con guías para 6
cestos lavavajillas

Características técnicas

- Estructura en tubo de acero inoxidable de 25 mm de diámetro totalmente soldada.
- Guías en forma de "L", con tope final.
- Diseñada para cestos de lavado de 500x500 mm.
- La manilla es una prolongación de la estructura de carga.
- 4 ruedas giratorias de 125 mm de diámetro con paragolpes, dos con freno.

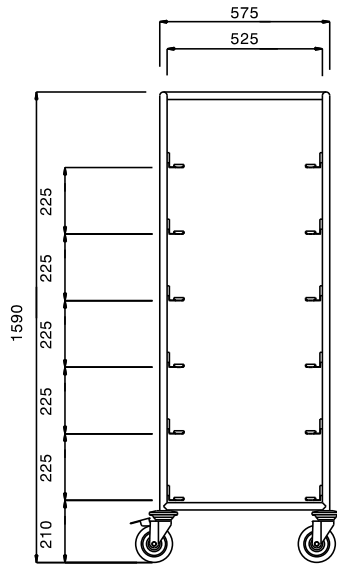
Construcción

- Construido completamente en acero inoxidable AISI 304.

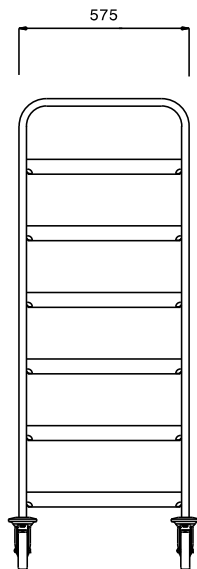
Aprobación: _____



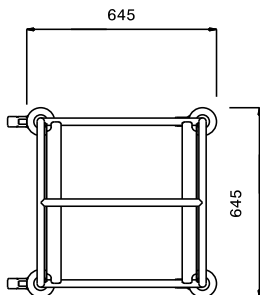
Alzado



Lateral



Planta



Info

Dimensiones externas, ancho

361242 (DRT6) 645 mm

Dimensiones externas, fondo 645 mm

Dimensiones externas, alto 1590 mm

Material de la rueda: Cincado

Diámetro de la rueda Ø 125

Peso neto 22 kg